

ET SI VOUS **CRAQUIEZ** PLUTÔT
POUR NOS SOLUTIONS D'AGRAFAGE
B. BRAUN ?




SOLUTIONS D'AGRAFAGE

AGRAFEUSE ENDOLINÉAIRE COUPANTE,
AGRAFEUSE CIRCULAIRE COUPANTE,
AGRAFEUSE LINÉAIRE COUPANTE ET NON COUPANTE,
AGRAFEUSE CIRCULAIRE COUPANTE DROITE POUR RECTUM,
AGRAFEUSE À HÉMORROÏDES, PINCE À BOURSE

SELC	Agrafeuse endolinéaire coupante	1
CSC	Agrafeuse circulaire coupante.....	5
CST	Agrafeuse circulaire coupante à double volume de chambre.....	7
LC	Agrafeuse linéaire coupante.....	9
LS	Agrafeuse linéaire non-coupante.....	11
KOL	Agrafeuse circulaire coupante droite pour rectum.....	13
TST	Agrafeuse à hémorroïdes	15
APS	Pince à bourse.....	17

SELC- Agrafeuse endolinéaire coupante


Caractéristiques



1. SYSTÈMES DE SÉCURITÉ INTÉGRÉS

Surface de la recharge munie d'une zone anti-dérapante :

- Pour éviter que les tissus ne s'échappent



Une poignée à sécurité intégrée avec un bouton vert, identifiable et accessible :


- Pour contrôler le moment de l'agrafage, en toute sécurité



2. EFFICIENCE


Différentes hauteurs d'agrafes :

- Pour offrir une hémostase améliorée et une meilleure diffusion des fluides dans les tissus



Chargeur articulé à 3 niveaux 15°, 30° et 45° :

- Pour permettre une meilleure préhension des tissus



3. ÉCONOMIE & ÉCOLOGIE

3 parties modulables (poignée, chargeur, recharge) :

- Pour un gain écologique : un même chargeur peut être utilisé 7 fois dans la même procédure
- Pour un gain économique : seul la recharge est à changer*



*Jusqu'au 7ème craquage puis le chargeur sera à changer

SELC- Agrafeuse endolinéaire coupante

Indications

■ RÉSECTION

■ TRANSECTION

■ ANASTOMOSE

En chirurgie colorectale, bariatrique, thoracique, urologique et gynécologique

Gamme

3 PARTIES MODULABLES



POIGNÉES



CHARGEURS



RECHARGES

SELC- Agrafeuse endolinéaire coupante

Gamme



SELC-GS
60 MM



SELC-GM
160 MM



SELC-GL
260 MM

RÉFÉRENCE	LONGUEUR	DIAMÈTRE
	POIGNÉES	
SELC-GS	60 mm	12 mm
SELC-GM	160 mm	12 mm
SELC-GL	260 mm	12 mm

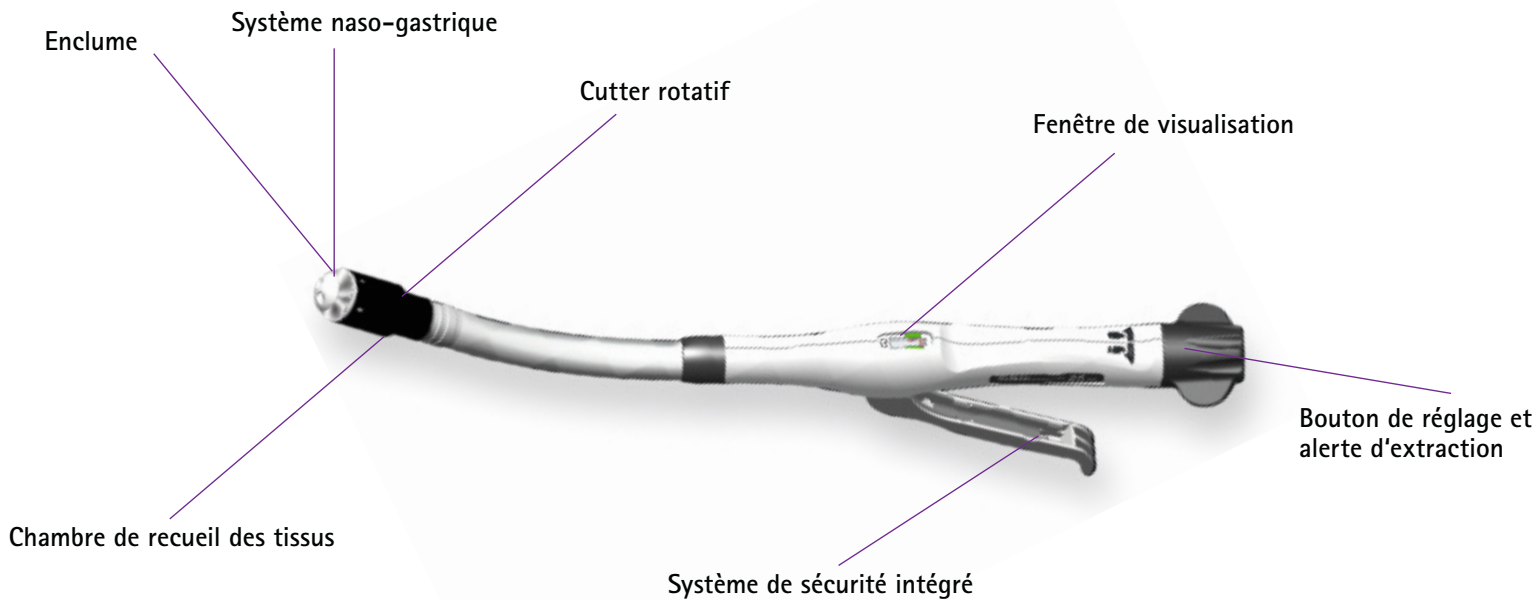
SELC- Agrafeuse endolinéaire coupante

Gamme

RÉFÉRENCE	LONGUEUR DE LA LIGNE D'AGRAFES (MM)	HAUTEUR D'AGRAFES OUVERTES (MM)	HAUTEUR D'AGRAFES FERMÉES (MM)	CODE COULEUR
CHARGEURS				
SMG-30WR	30	2.0 / 2.5 / 3.0	0,88 ≈ 1,5	Blanc
SMG-45WR	45	2.0 / 2.5 / 3.0	0,88 ≈ 1,5	Blanc
SMG-60WR	60	2.0 / 2.5 / 3.0	0,88 ≈ 1,5	Blanc
SMG-30BR	30	2.5 / 3.0 / 3.5	1.0 ≈ 1,8	Bleu
SMG-45BR	45	2.5 / 3.0 / 3.5	1.0 ≈ 1,8	Bleu
SMG-60BR	60	2.5 / 3.0 / 3.5	1.0 ≈ 1,8	Bleu
SMG-45DR	45	3.0 / 3.5 / 3.8	1.2 ≈ 2.0	Doré
SMG-60DR	60	3.0 / 3.5 / 3.8	1.2 ≈ 2.0	Doré
SMG-45GR	45	3.5 / 3.8 / 4.2	1.5 ≈ 2.25	Vert
SMG-60GR	60	3.5 / 3.8 / 4.2	1.5 ≈ 2.25	Vert
SMG-30WRH	30	2.0 / 2.5 / 3.0	0,88 ≈ 1,5	Blanc
SMG-45WRH	45	2.0 / 2.5 / 3.0	0,88 ≈ 1,5	Blanc
SMG-60WRH	60	2.0 / 2.5 / 3.0	0,88 ≈ 1,5	Blanc
MT-45TR	45	4.2 / 4.5 / 5.0	2.25 ≈ 3.0*	Noir
MT-60TR	60	4.2 / 4.5 / 5.0	2.25 ≈ 3.0*	Noir
RECHARGES				
SRG-30W	30	2.0 / 2.5 / 3.0	0,88 ≈ 1,5	Blanc
SRG-45W	45	2.0 / 2.5 / 3.0	0,88 ≈ 1,5	Blanc
SRG-60W	60	2.0 / 2.5 / 3.0	0,88 ≈ 1,5	Blanc
SRG-30B	30	2.5 / 3.0 / 3.5	1.0 ≈ 1,8	Bleu
SRG-45B	45	2.5 / 3.0 / 3.5	1.0 ≈ 1,8	Bleu
SRG-60B	60	2.5 / 3.0 / 3.5	1.0 ≈ 1,8	Bleu
SRG-45D	45	3.0 / 3.5 / 3.8	1.2 ≈ 2.0	Doré
SRG-60D	60	3.0 / 3.5 / 3.8	1.2 ≈ 2.0	Doré
SRG-45G	45	3.5 / 3.8 / 4.2	1.5 ≈ 2.25	Vert
SRG-60G	60	3.5 / 3.8 / 4.2	1.5 ≈ 2.25	Vert

CSC - Agrafeuse circulaire coupante

Caractéristiques



1.

SYSTÈMES DE SÉCURITÉ INTÉGRÉS

Une poignée à sécurité intégrée :

- Conçue pour éviter les craquages intempestifs



Une fenêtre de visualisation et un clic sonore :

- Conçus pour optimiser la compression des tissus et l'extraction de la pince



Un repère colorimétrique :

- Afin de s'assurer du bon encliquetage de l'enclume sur le trocart



2.

EFFICIENCE

La fenêtre de visualisation :

- Permet de choisir la hauteur d'agrafes de 1 mm à 2,5 mm



Une lame rotative à 42° :

- Conçue pour une découpe optimisée et précise



Un grand volume de chambre et un trocart fin :

- Afin d'accueillir un maximum de tissus

CSC - Agrafeuse circulaire coupante

Indications

■ RÉSECTION

■ TRANSECTION

■ ANASTOMOSE

En chirurgie colorectale, oesophagienne et bariatrique.

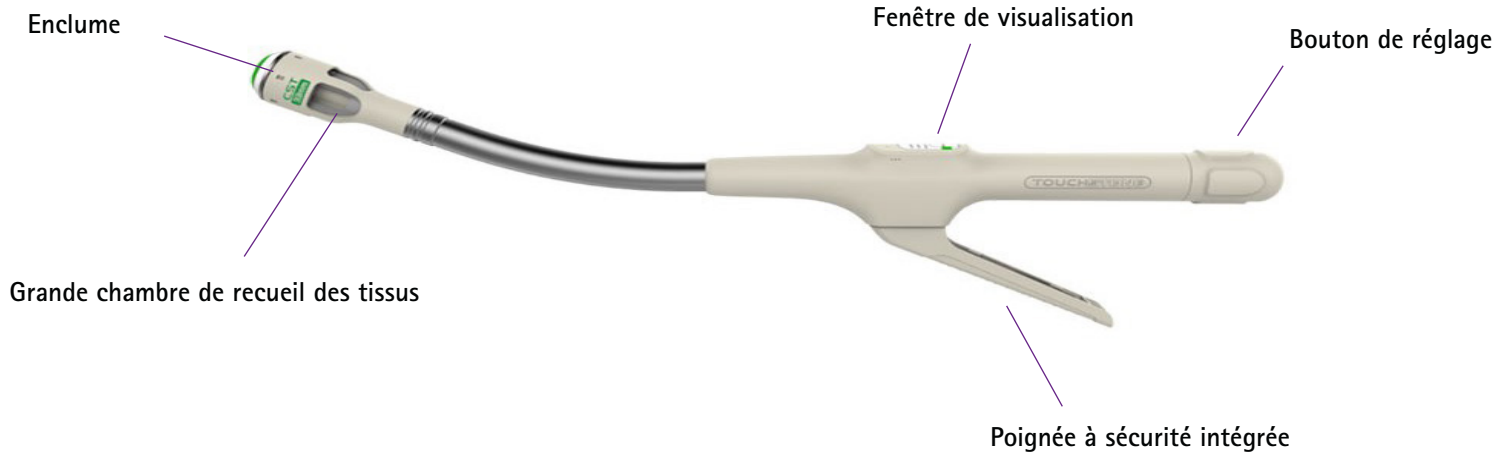
Gamme

RÉFÉRENCE	NOMBRE D'AGRAFES	DIAMÈTRE DE L'ENCLUME (MM)	DIAMÈTRE DE LA LAME (MM)	CODE COULEUR
CSC21-A	16	21	13	ORANGE
ECSC21*	16	21	13	ORANGE
CSC25-A	20	25	17	BLANC
ECSC25*	20	25	17	GRIS
CSC29-A	24	29	20.5	BLEU
ECSC29*	24	29	20.5	BLEU
CSC33-A	28	33	24.8	VERT
ECSC33*	28	33	24.8	VERT

*Pince plus longue de 10 cm

CST - Agrafeuse circulaire coupante

Caractéristiques



1.

SYSTÈMES DE SÉCURITÉ INTÉGRÉS

Une poignée à sécurité intégrée :

- Conçue pour éviter les craquages intempestifs



Une fenêtre de visualisation et un clic sonore :

- Conçus pour optimiser la compression des tissus et l'extraction de la pince



2.

EFFICACITÉ & ERGONOMIE

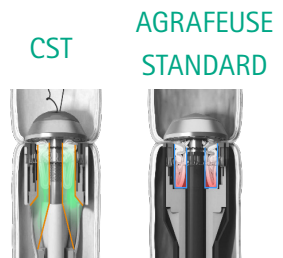
La fenêtre de visualisation :

- Permet de choisir la hauteur d'agrafes de 1 mm à 2,5 mm



2x le volume de chambre de la CSC :

- Conçu pour réduire la tension musculaire et la surcompression des tissus aussi appelée „effet piston"



Ergonomie améliorée de la poignée :

- Conçue pour permettre de craquer la pince très facilement, peu importe l'utilisateur



CST - Agrafeuse circulaire coupante

Indications

■ RÉSECTION

■ TRANSECTION

■ ANASTOMOSE latéro-terminale ou termino-terminale

En chirurgie colorectale, oesophagienne et bariatrique.

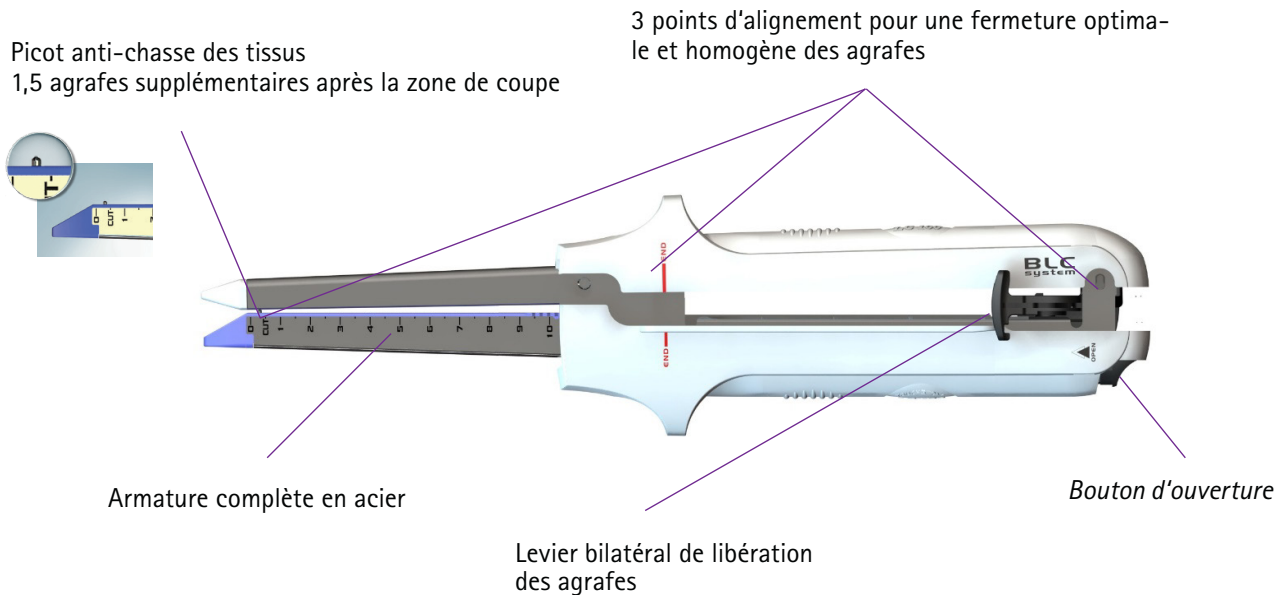
Gamme

RÉFÉRENCE	HAUTEUR D'AGRAFE FERMÉE (MM)	DIAMÈTRE DE LA LAME (MM)	SHAFT (MM)	NOMBRE D'AGRAFES	VOLUME CHAMBRE AVANT/APRÈS CRAQUAGE (ML)	CODE COULEUR
CST21	1.0 - 2.5	13.9	231	16	5.1 / 4.6	ORANGE
CST25	1.0 - 2.5	17.0	234	20	9.0 / 8.2	BLANC
CST29	1.0 - 2.5	20.5	234	24	12.0 / 10.9	BLEU
CST33	1.0 - 2.5	24.8	234	28	14.6 / 13.2	VERT



LC – Agrafeuse linéaire coupante

Caractéristiques




1.

SYSTÈMES DE SÉCURITÉ INTÉGRÉS

Nouvelle lame à chaque chargeur :

- Pour la sécurité de l'opérateur : lame protégée
- Pour une coupe facilitée et toujours précise
- Pour éviter les risques de contamination croisée des tissus



Système de sécurité intégré au chargeur et automatique

2.

EFFICIENCE

Pince rechargeable 11 fois permettant 12 utilisations successives par intervention :

- Permet de répondre à diverses exigences d'une même intervention
- Économies possibles



3.

LARGE GAMME

Différentes hauteurs d'agrafes :

- Permet d'appréhender des tissus d'épaisseurs variées
- Présence d'un chargeur Gold de 4,2 mm pour les tissus moyens à épais



LC – Agrafeuse linéaire coupante

Indications

■ RÉSECTION

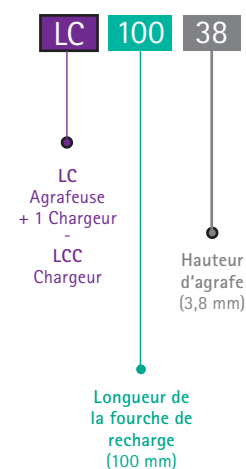
■ TRANSECTION

■ ANASTOMOSE

En chirurgie digestive, gynécologique, pédiatrique et thoracique.

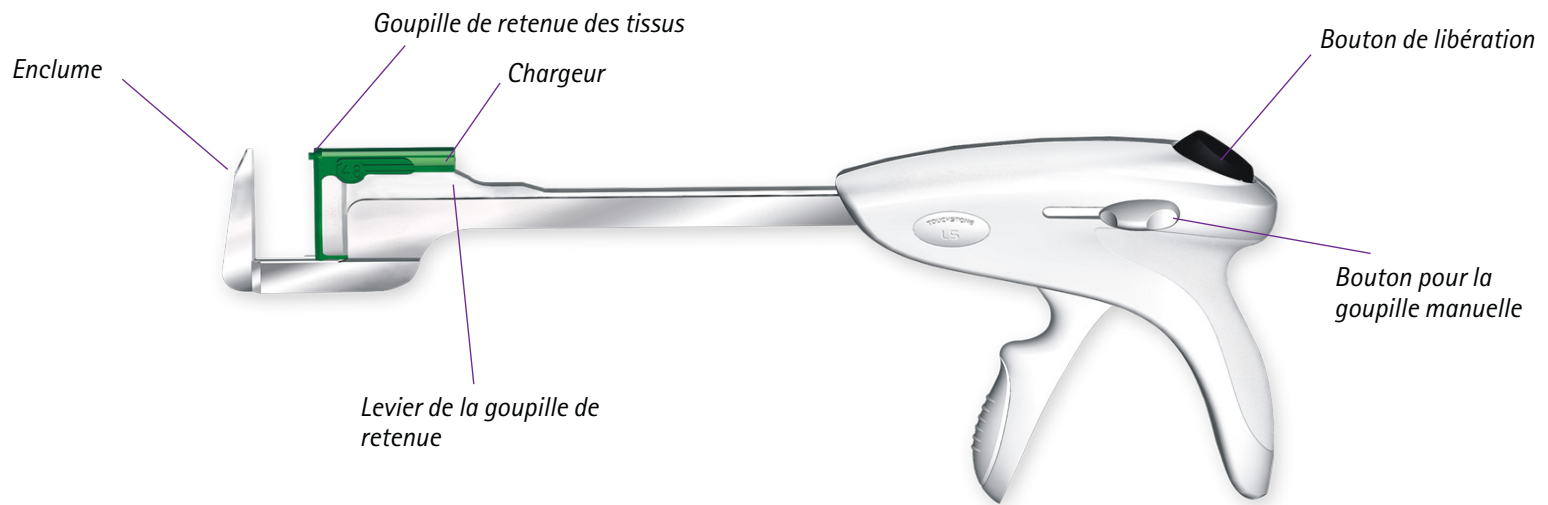
Gamme

RÉFÉRENCE	COMPATIBLE AVEC	DIMENSION (MM)	LONGUEUR DE COUPE (MM)	NOMBRE D'AGRAFES	HAUTEUR D'AGRAFE (MM)	CODE COULEUR DU CHARGEUR INTÉGRÉ
CHARGEURS						
LC6025	LCC6025 LCC6038 LCC6045	60	59	96	2,5	BLANC
LC6038	LCC6038 LCC6025 LCC6045	60	59	64	3,8	BLEU
LC6045	LCC6045 LCC6025 LCC6038	60	59	64	4,5	VERT
LC8038	LCC8038 LCC8042 LCC8045	80	79	84	3,8	BLEU
LC8042	LCC8042 LCC8038 LCC8045	80	79	84	4,2	GOLD (doré)
LC8045	LCC8045 LCC8038 LCC8042	80	79	84	4,5	VERT
LC10038	LCC10038	100	99	104	3,8	BLEU
LC10045	LCC10045	100	99	104	4,5	VERT
RECHARGES						
LCC6025	LC6025 LC6038 LC6045	60	54	64	2,5	BLANC
LCC6038	LC6038 LC6025 LC6045	60	54	64	3,8	BLEU
LCC6045	LC6045 LC6025 LC6038	60	54	64	4,5	VERT
LCC8038	LC8038 LC8042 LC8045	80	74	84	3,8	BLEU
LCC8042	LC8042 LC8038 LC8045	80	74	84	4,2	GOLD (doré)
LCC8045	LC8045 LC8038 LC8042	80	74	84	4,5	VERT
LCC10038	LC10038	100	94	104	3,8	BLEU
LCC10045	LC10045	100	94	104	4,5	VERT



LS – Agrafeuse linéaire non-coupante

Caractéristiques



1.

SYSTÈMES DE SÉCURITÉ INTÉGRÉS

Position de fermeture intermédiaire :

- Conçue pour offrir un meilleur contrôle des tissus



Fermeture parallèle des mâchoires conçue pour :


- Une formation optimale des agrafes
- Une répartition uniforme des tissus dans les mâchoires

2.

EFFICIENCE

Pince rechargeable 11 fois permettant 12 utilisations successives par intervention :

- Permet de répondre à diverses exigences d'une même intervention
- Économies possibles



3.


LARGE GAMME

Différentes hauteurs d'agrafes :

- Permet d'appréhender des tissus d'épaisseurs variées

Chargeurs :

- Blanc (2,5 mm)
- Bleu (3,5 mm)
- Vert (4,8 mm)



LS – Agrafeuse linéaire non-coupante

Indications



RÉSECTION



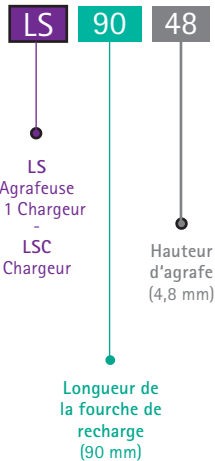
TRANSECTION



ANASTOMOSE

En chirurgie digestive, urologique, gynécologique, pédiatrique et thoracique.

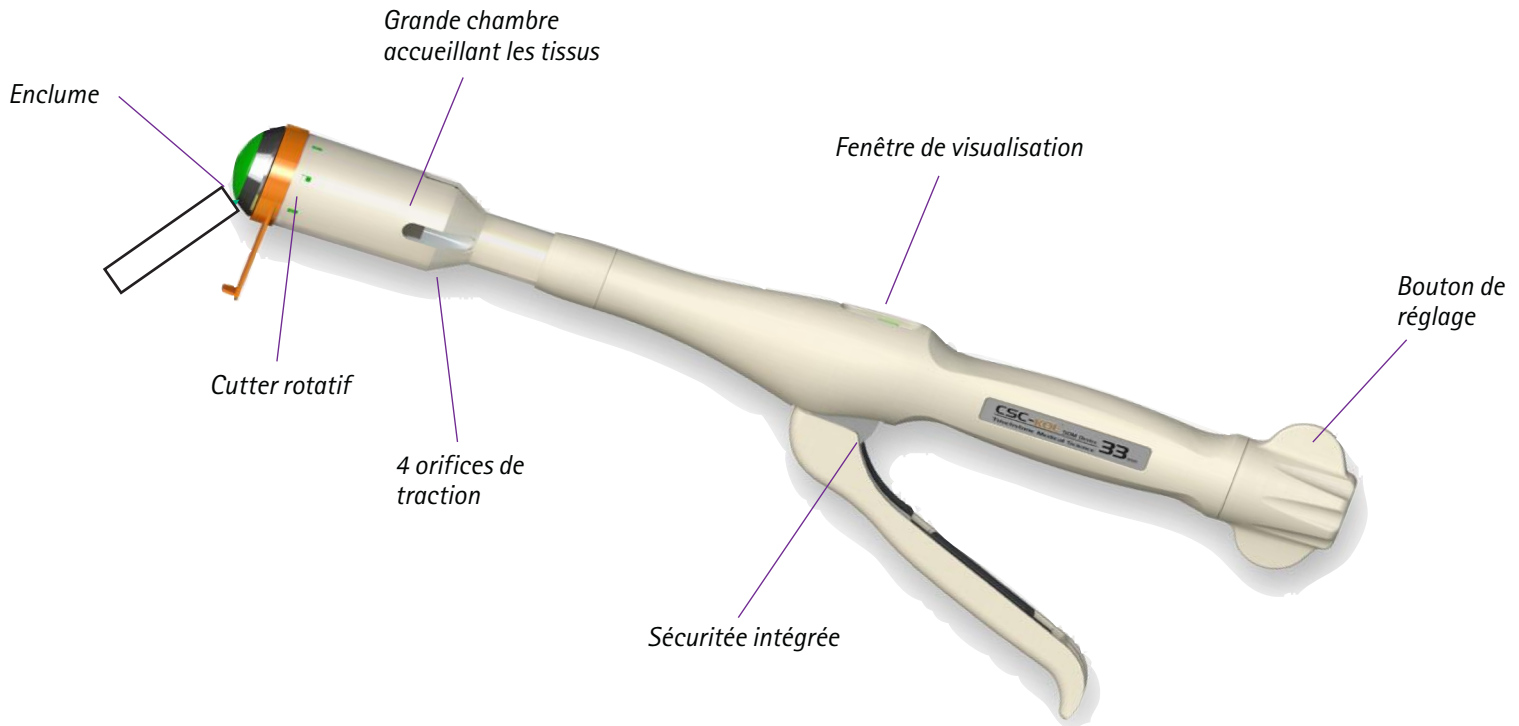
Gamme



RÉFÉRENCE	COMPATIBLE AVEC	LONGUEUR LIGNE AGRAFAGE (MM)	HAUTEUR D'AGRAFES (MM)	NOMBRE D'AGRAFES	NOMBRE DE RANGÉES	CODE COULEUR
AGRAFEUSES						
LS30V3	LSC30V3 LSC3035 LSC3048	30	2,5	23	3	BLANC
LS3035	LSC3035 LSC30V3 LSC3048	30	3,5	13	2	BLEU
LS3048	LSC3048 LSC30V3 LSC3035	30	4,8	13	2	VERT
LS4535A	LSC4535A LSC4548A	45	3,5	15	2	BLEU
LS4548A	LSC4535A LSC4548A	45	4,8	15	2	VERT
LS6035	LSC6035 LSC6048	60	3,5	25	2	BLEU
LS6048	LSC6048 LSC6035	60	4,8	25	2	VERT
LS9035	LSC9035 LSC9048	90	3,5	33	2	BLEU
LS9048	LSC9048 LSC9035	60	4,8	33	2	VERT
CHARGEURS						
LSC30V3	LS30V3 LS3035 LS3048	30	2,5	23	3	BLANC
LSC3035	LS3035 LS30V3 LS3048	30	3,5	13	2	BLEU
LSC3048	LS3048 LS30V3 LS3035	30	4,8	13	2	VERT
LSC4535A	LS4535A LS4548A	45	3,5	15	2	BLEU
LSC4548A	LS4535A LS4548A	45	4,8	15	2	VERT
LSC6035	LS6035 LS6048	60	3,5	25	2	BLEU
LSC6048	LS6048 LS6035	60	4,8	25	2	VERT
LSC9035	LS9035 LS9048	90	3,5	33	2	BLEU
LSC9048	LS9048 LS9035	60	4,8	33	2	VERT

KOL – Agrafeuse circulaire coupante droite pour rectum

Caractéristiques



1.

SYSTÈMES DE SÉCURITÉ INTÉGRÉS

Une poignée à sécurité intégrée :

- Conçue pour éviter les craquages intempestifs



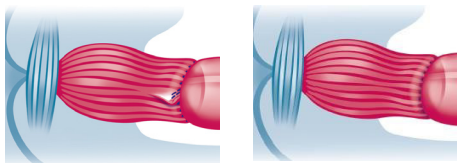
Une fenêtre de visualisation et un clic sonore :

- Conçus pour optimiser la compression des tissus et l'extraction de la pince



Système de traction de la ligne d'agrafes conçu pour limiter :

- Les „dog ears”*
- Les fistules



*Oreilles de chien

2.

EFFICIENCE

Volume de chambre important :

- Afin d'accueillir davantage de tissus à l'intérieur de la pince

Lame renforcée en vue d'une meilleure coupe :

- à travers l'intersection des lignes d'agrafes
- à travers les tissus épais du bas rectum



KOL – Agrafeuse circulaire coupante droite pour rectum

Indications

- **RÉSECTION** *antérieure basse*
- **EXCISION TOTALE** *du mésorectum*
- **ANASTOMOSE** *termino-terminale transnasale*

En chirurgie rectale, endochirurgie.

Gamme

RÉFÉRENCE	DIAMÈTRE DE L'ENCLUME (MM)	NOMBRE D'AGRAFES	DIAMÈTRE DE LA LAME (MM)	HAUTEUR D'AGRAFE (MM)	HAUTEUR D'AGRAFE FERMÉE (MM)	LONGUEUR / VOLUME DE LA CHAMBRE	CODE COULEUR
CSC29-KOL	29,5	24	20,5	5	1.0 - 2.5	4 cm / 12.6 cm ³	BLEU
CSC33-KOL	33,5	32	24,8	5	1.0 - 2.5	4 cm / 17.8 cm ³	VERT

ACCESSOIRES



Dilatateur



Obturateur



Anuscope



Porte-enclume



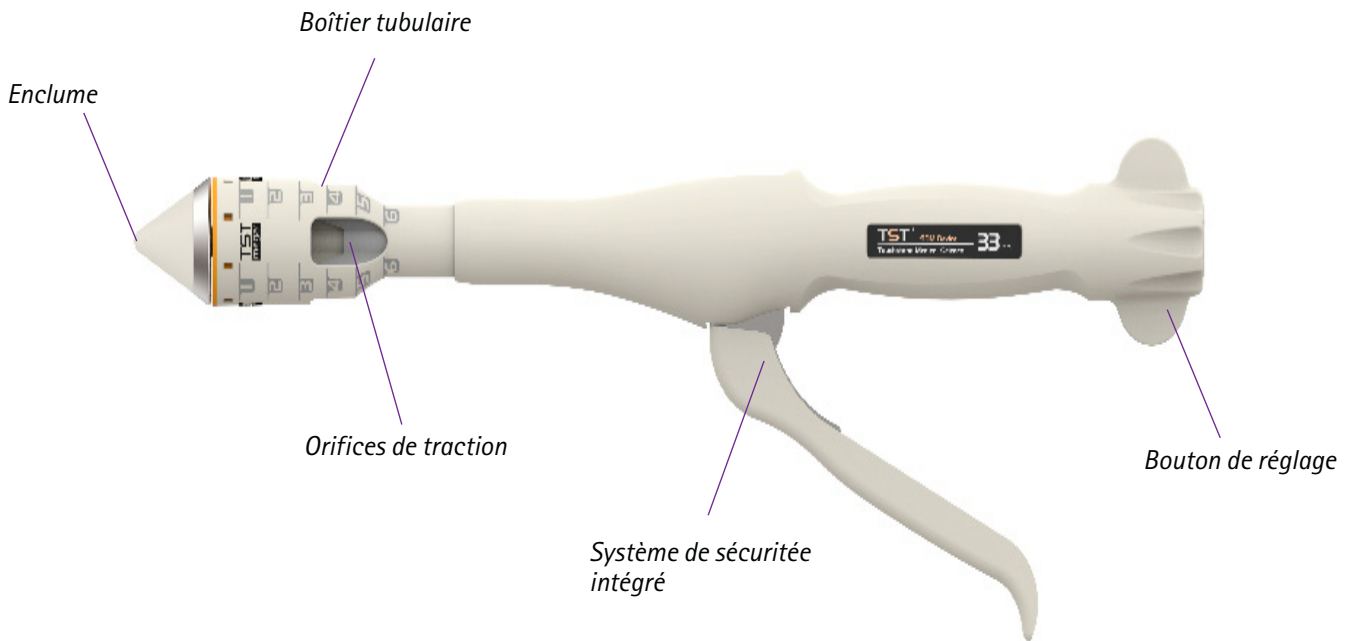
Trocart



Passe-fil

TST - Agrafeuse à hémorroïdes

Caractéristiques



1.

SYSTÈMES DE SÉCURITÉ INTÉGRÉS

Une poignée à sécurité intégrée :

- Conçue pour éviter les craquages intempestifs



Une fenêtre de visualisation et un clic sonore :

- Conçus pour optimiser la compression des tissus et l'extraction de la pince



2.

EFFICIENCE

Une fenêtre de visualisation :

- Permet de choisir la hauteur d'agrafes de 1 mm à 2,5 mm



Un grand volume de chambre et un trocart fin :

- Pour accueillir davantage de tissus

3.

TECHNIQUE SÉLECTIVE

Un dilatateur 1, 2 ou 3 fenêtres permettant :

- D'exposer la muqueuse cible en fonction du nombre d'hémorroïdes
- De laisser les tissus sains



Cette technique permet :

- Moins de douleurs post-opératoires
- Moins d'épisodes d'urgence
- Moins d'incontinence anale post-opératoire

TST - Agrafeuse à hémorroïdes

Indications

■ RÉSECTION

■ ANASTOMOSE

En chirurgie rectale, sur des hémorroïdes de grade 2 à 4

Gamme

RÉFÉRENCE	RANGÉES D'AGRAFES	NOMBRE D'AGRAFES	HAUTEUR D'AGRAFE (MM)	DIAMÈTRE DE L'ENCLUME (MM)	HAUTEUR D'AGRAFE FERMÉE (MM)	VOLUME DE LA CHAMBRE (MM ²)
TST33-S180	2	32	4.0	33	0.75 - 1.5	19

ACCESSOIRES

DILATATEUR 1, 2
OU 3 FENÊTRES

OBTURATEUR SD

OBTURATEUR

ANUSCOPE

DILATATEUR

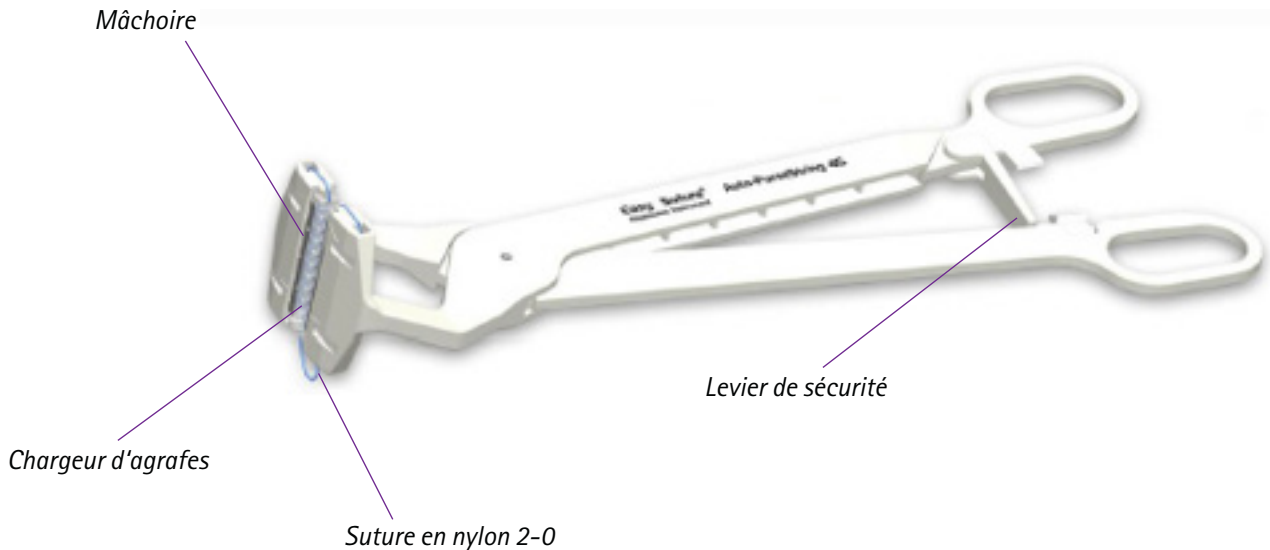
DILATATEUR PAPILLON

PASSE-FIL



APS - Pince à bourse

Caractéristiques



1.

SYSTÈMES DE SÉCURITÉ INTÉGRÉS

Un levier de sécurité :

- Conçu pour éviter les actionnements intempestifs

Une mâchoire :

- Conçue pour éviter que les tissus ne s'échappent de la pince

2.


EFFICIENCE

Des agrafes en „Hug" qui se ferment vers le haut afin d'obtenir :

- Une forte adhérence des tissus
- Une meilleure anastomose

Conçue pour limiter :

- La chute d'agrafes
- La rétractation de la muqueuse



Agrafe traditionnelle

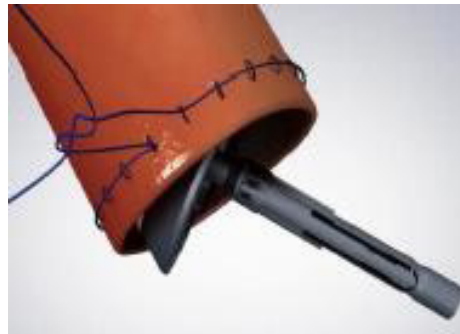
Agrafe en Hug

APS - Pince à bourse

Indications

■ PLACEMENT DE CORDONS DE BOURSE TEMPORAIRES

En chirurgie oesophagienne, gastrique, intestinale et colorectale.



Gamme

RÉFÉRENCE	LONGUEUR DE POIGNÉE (MM)	LONGUEUR DE CHARGEUR (MM)	LONGUEUR DE SUTURE (MM)	NOMBRE D'AGRAFES
APS45	310	47	690	18
APS65	256	67	730	28

Les agrafeuses linéaire coupante endoscopique et l'unité de chargement à usage unique (SULU) Bendos™ sont indiquées en chirurgie abdominale, gynécologique, pédiatrique et thoracique pour la résection, la transection et la création d'anastomoses. Les agrafeuses circulaires coupantes à usage unique sont indiquées pour la réalisation d'anastomoses circulaires termino-terminales, termino-latérales et latéro-latérales en chirurgie viscérale (colorectale, bariatrique, oesophagienne ...).

Les agrafeuses linéaires coupantes et leurs recharges à usage unique sont indiquées pour la réalisation de résection, transection et d'anastomoses en chirurgie abdominale, gynécologique, pédiatrique et thoracique.

Les agrafeuses linéaires non-coupantes à usage unique sont indiquées pour la réalisation de résection, transection et d'anastomoses en chirurgie digestive, urologique, gynécologique, pédiatrique et thoracique.

Les agrafeuses circulaires coupantes CSC-KOL à usage unique sont dédiées aux résections antérieures basses et aux excisions totales du meso rectum (TME).

Les agrafeuses TST33 à usage unique sont indiquées pour la réduction de procidence hémorroïdaire interne.

Les pinces à bourse APS à usage unique sont indiquées dans le placement de cordons de bourse temporaires en chirurgie oesophagienne, gastrique, digestive et colorectale.

APS : dispositifs médicaux de classe IIa (CE0123)

SELC, CST, LSC, LS, ECSC, CSC, TST, LCC, LC, KOL : dispositifs médicaux de classe IIb (CE0123)

Risques résiduels associés :

SELC, CSC, ECSC, CST, KOL : une mauvaise utilisation de l'agrafeuse par les chirurgiens peut entraîner des complications graves en termes de saignement sur les sites anastomotiques.

TST : une mauvaise utilisation de l'agrafeuse par les chirurgiens peut entraîner des complications graves en termes de saignement sur les sites d'anastomose. Des douleurs postopératoires peuvent survenir en raison de la proximité de l'anastomose par rapport à la ligne dentée, et/ou de la réaction psychologique du patient.

LC : une mauvaise utilisation de la LC par les chirurgiens peut entraîner des complications graves en termes de saignement et de fuite.

LS : l'utilisation inadéquate du produit par le chirurgien peut entraîner une mauvaise hémostase, des complications graves et des lésions chez le patient.

APS : si elle n'est pas utilisée correctement, l'APS peut entraîner l'adjonction de tissus adjacents au tissu cible. Ce n'est pas la fonction de cet instrument et cela ne se produira que s'il est mal utilisé.

Lire attentivement les instructions figurant dans les notices et sur les étiquettes avant utilisation.

Produits non pris en charge au titre de la LPPR (liste des produits et prestations remboursables au titre de l'article L-165-1 du code de la sécurité sociale).

Document réservé aux professionnels de santé.

Distribué par :

B.Braun Medical | 26 rue Armengaud | 92210 Saint-Cloud | France

Tel. 01 41 10 53 00 | Fax 01 70 83 45 00 | www.bbraun.fr

Société par actions simplifiée au capital de 31 000 000 € | RCS Nanterre 562050856

Fabricant :

Touchstone International Medical Science Co., Ltd.

Les marques et noms cités appartiennent à leurs titulaires respectifs.

Mandataire : Shangai International Holding Corp. GmbH-Allemagne

Le présent document, son contenu, et notamment les données institutionnelles, les informations, les marques et les logos qui y sont mentionnés sont la propriété exclusive de B.Braun Medical. Toute représentation et/ou reproduction, partielle ou totale, de ce document et de son contenu, sans l'accord exprès et préalable de B.Braun Medical, est strictement interdite et constitue une infraction aux droits de propriété intellectuelle de B.Braun Medical.

Document réservé aux professionnels de santé. Document et photos non contractuels.

Edition 06/2022